

CLIQUE TON SELFIE

LE TUTO

Comment ajouter
tes selfies
sur YouTube

T'as pas
de compte
Google ?
Crée ton compte
en étape 1

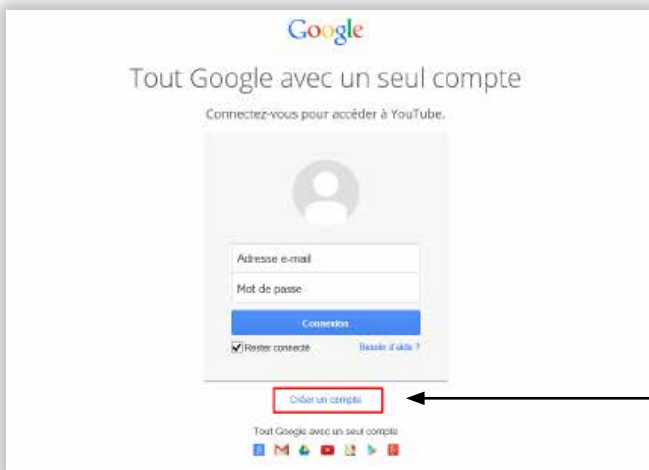
T'as
un compte
Google ?
Va directement
en étape 4

01

Crée ton compte Google, via <https://mail.google.com/>

Il te servira à mettre en ligne ta vidéo
sur Youtube, clique sur :

Créer un compte



02

Tu accèdes à la page de création
de ton compte Google.

Complète les informations demandées



03

Voici ta nouvelle boîte Google.

Pour accéder de nouveau à YouTube,
clique sur l'icône placé
en haut à gauche de l'écran :



Puis clique sur l'icône



CLIQUE TON SELFIE LE TUTO

04 Tu es sur YouTube !



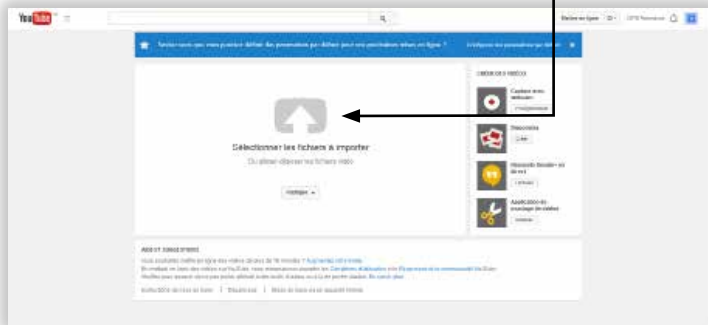
05 Mets en ligne ta vidéo en cliquant sur :

Mettre en ligne



06 Tu accèdes à la page de mise en ligne pour poster ta vidéo

Sélectionne les Fichiers à importer en cliquant sur l'icône : ou Fais glisser ton Fichier vidéo sur ce même icône



07 Tu arrives sur la page d'édition de la vidéo



08 Enregistre le descriptif de la vidéo

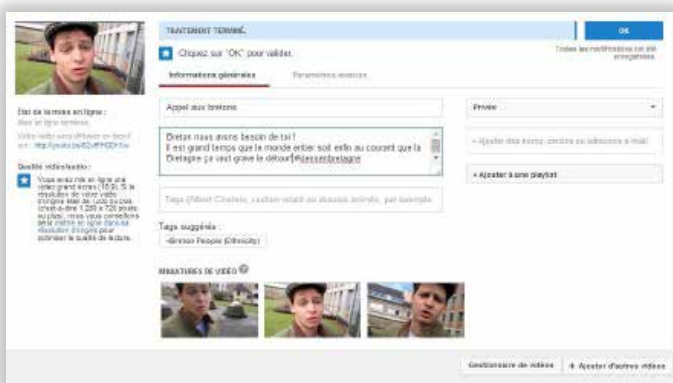
Donne un titre sympa



Dans le descriptif, bien commencer par **#viensnbretagne**.
Surtout, Pense-le bien, c'est important pour qu'on puisse afficher ta vidéo sur ce site !

Puis, **localise ta vidéo**, par exemple : J'adore le Golfe du Morbihan...

09 Une fois la description terminée, clique sur OK pour publier la vidéo



LA MISE EN LIGNE EST TERMINEE!

Connecte-toi vite sur le site **viensnbretagne.fr** pour visionner ta vidéo ! *

*Une modération est effectuée sous un délai de 24h

LE TUTO POUR MOBILE

CLIQUE TON SELFIE

Prends ton smartphone et télécharge l'application YouTube via l'App Store ou via Playstore si tu ne l'as pas déjà installée.

APPLE



Partage ta vidéo via l'application YouTube en cliquant ici →


ANDROID



Clique sur l'icône YouTube



Tu accèdes à la page de connexion. Connecte-toi grâce à ton identifiant Google !



Clique sur l'icône YouTube pour partager →



Donne un titre sympa !

Dans le descriptif, bien commencer par **#viensenbretagne**

Surtout, Paise-le bien, c'est important pour qu'on puisse afficher ta vidéo sur ce site !

EnFin, localise ta vidéo, par exemple : Jadone le Golfe du Morbihan...



**CA Y EST
T'AS CLAQUÉ
TON SELFIE
EN LIGNE !**



Donne un titre sympa !

Dans le descriptif, bien commencer par **#viensenbretagne**

Surtout, Paise-le bien, c'est important pour qu'on puisse afficher ta vidéo sur ce site !

EnFin, localise ta vidéo, par exemple : Jadone le Golfe du Morbihan...



**CA Y EST
T'AS CLAQUÉ
TON SELFIE
EN LIGNE !**

POUR MOBILE